

# Secretaria Municipal da Saúde

## *Audiência Pública* *3º Quadrimestre 2021*



PREFEITURA DE  
**Marília**  
Linda, limpa e próspera!

<b>Razão Social da Secretaria de Saúde</b>	<b>Prefeitura Municipal de Marília</b>
<b>CNPJ</b>	<b>44.477.909/0001-00</b>
<b>Endereço da Secretaria de Saúde</b>	<b>Avenida Castro Alves, 61</b>
<b>CEP</b>	<b>17.506-000</b>
<b>Telefone</b>	<b>(14) 3402 6500</b>
<b>FAX</b>	<b>(14) 3402-6533</b>
<b>E-Mail</b>	<b>ss@marilia.sp.gov.br</b>
<b>Site da Secretaria</b>	<b>-----</b>

**Responsável pela Elaboração do Relatório****Nome do Secretário Municipal da Saúde****Cássio Luiz Pinto Júnior****Data da Posse:****03/04/2021****Plano de Saúde****O Município tem plano de saúde?****Sim****Período a que se refere o plano****2018-2021****Status****Aprovado pelo Conselho Municipal de Saúde em 30/08/2017, Resolução 36**

Art. 36 O gestor do SUS em cada ente da Federação elaborará Relatório detalhado referente ao quadrimestre anterior, o qual conterá, no mínimo, as seguintes informações:

- I – montante e fonte dos recursos aplicados no período;
- II – auditorias realizadas ou em fase de execução no período e suas recomendações e determinações;
- III – oferta e produção de serviços públicos na rede assistencial própria, contratada e conveniada, cotejando esses dados com os indicadores de saúde da população em seu âmbito de atuação.

Art. 41. Os Conselhos de Saúde, no âmbito de suas atribuições, avaliarão a cada quadrimestre o relatório consolidado do resultado da execução orçamentária e financeira no âmbito da saúde.

**A Resolução CNS nº 459/2012, de 10/10/2012 aprova Modelo Padronizado de Relatório Quadrimestral de Prestação de Contas para os Estados e Municípios, conforme dispõe o parágrafo 4º do artigo 36 da Lei Complementar nº 141/2012. (Publicada DOU de 21/12/2012)**

**Informe no Site do SARGSUS: Relatório Detalhado do Quadrimestre Anterior (RDQA)**

<http://portalms.saude.gov.br/gestao-do-sus/articulacao-interfederativa/articulacao-de-instrumentos-da-gestao-interfederativa/relatorio-detalhado-do-quadrimestre-anterior>

# Demonstrativo do Montante e Fonte dos Recursos Aplicados

<b>Receitas de Impostos Municipais e Transferências Constitucionais Legais</b>	
<b>Impostos Municipais (I)</b>	
IPTU	77.079.396,60
IRRF	30.372.055,70
ITBI	19.812.139,50
ISSQN	89.525.209,66
Multas e Juros de Moras de Impostos	1.187.868,24
Recebimento Dívida Ativa de Impostos	25.129.651,89
Multas e Juros de Moras da Dívida Ativa	2.524.540,64
<b>Sub-Total</b>	<b>245.630.862,23</b>
<b>Transferências da União (II)</b>	
Cota-Parte FPM	88.032.432,14
Cota-Parte ITR	1.810.459,26
<b>Sub-Total</b>	<b>89.842.891,40</b>
<b>Transferências do Estado (III)</b>	
Cota-Parte ICMS	186.778.508,71
Cota-Parte IPVA	54.340.173,31
Cota-Parte IPI Exportação	1.397.753,38
<b>Sub-Total</b>	<b>242.516.435,40</b>
<b>Total (I+II+III)</b>	<b>577.990.189,03</b>

Fonte: SIOPS-Sistemas de Informações sobre Orçamentos Públicos em Saúde

<b>Demonstrativo das Receitas e Despesas com Recursos Vinculados da União e do Estado</b>		
<b>Recursos Transferidos pela União</b>		
	<b>Receitas</b>	<b>Despesas</b>
Bloco Custeio - Atenção Básica	18.677.870,25	17.892.044,32
Bloco Custeio - Média e Alta Complexidade	83.054.923,64	85.899.395,26
Bloco Custeio - Vigilância em Saúde	2.648.153,85	856.492,81
Bloco Custeio - Assistência Farmacêutica	1.409.403,84	1.642.172,52
Bloco Custeio - Gestão do SUS	30.000,00	40.138,35
Bloco Custeio - Apoio Financeiro ao Municípios	-	155.751,03
Bloco Custeio - Coronavírus (COVID-19)	19.330.828,07	25.444.657,39
Bloco Investimento	59.936,00	379.669,76
<b>Sub-Total ( X )</b>	<b>125.211.115,65</b>	<b>132.310.321,44</b>
<b>Recursos Transferidos pelo Estado</b>		
	<b>Receitas</b>	<b>Despesas</b>
Programa Dose Certa	444.320,52	536.397,78
Programa Controle Glicemia	119.441,00	82.500,00
Controle Tuberculose	-	4.182,00
Atenção Básica - PAB Estadual	962.360,00	1.128.732,04
Projeto Atendimentos/Procedimentos Oftalmologia	-	5.029,20
Rastreamento, Detecção e Controle do Câncer	120.525,64	-
Emenda Parlamentar Estadual	300.000,00	-
Enfrentamento Coronavírus (COVID-19)	2.447.097,47	4.130.325,75
Emenda Parlamentar - Projeto Castração Animal	30.000,00	-
<b>Sub-Total ( XI )</b>	<b>4.423.744,63</b>	<b>5.887.166,77</b>
<b>Rendimentos Financeiros - Sub-Total ( XIII )</b>	<b>529.321,59</b>	<b>-</b>
<b>Total Geral - Recursos Federal e Estadual Vinculados à Secretaria Municipal da Saúde</b>	<b>Receitas</b>	<b>Despesas</b>
	<b>130.164.181,87</b>	<b>138.197.488,21</b>

Fonte: SIOPS-Sistemas de Informações sobre Orçamentos Públicos em Saúde



## Despesas com Recursos do Tesouro Municipal e Vinculados (Estadual e Federal)

	Rec. Próprios	Rec. Vinculados	Total	%
<b>Despesas Correntes - Custeio</b>				
Pessoal e Encargos Sociais	66.839.970,19	2.030.245,59	68.870.215,78	24,89%
Prestadores Conveniados/Contratados	58.982.607,54	122.303.639,30	181.286.246,84	65,53%
Material de Consumo	1.016.790,90	6.603.757,14	7.620.548,04	2,75%
Material Distribuição Gratuita - Medicamentos	1.970.109,56	2.272.417,33	4.242.526,89	1,53%
Material Distribuição Gratuita - Outros	1.831.382,66	674.080,63	2.505.463,29	0,91%
Demais Despesas Correntes	7.410.366,56	2.987.316,96	10.397.683,52	3,76%
<b>Sub-Total</b>	<b>138.051.227,41</b>	<b>136.871.456,95</b>	<b>274.922.684,36</b>	<b>99,37%</b>
<b>Despesas de Capital - Investimento</b>				
Obras e Instalações	-	-	-	0,00%
Equipamentos e Materiais Permanentes	412.539,24	1.326.031,26	1.738.570,50	0,63%
<b>Sub-Total</b>	<b>412.539,24</b>	<b>1.326.031,26</b>	<b>1.738.570,50</b>	<b>0,63%</b>
<b>Total</b>	<b>138.463.766,65</b>	<b>138.197.488,21</b>	<b>276.661.254,86</b>	

Fonte: SIOPS-Sistemas de Informações sobre Orçamentos Públicos em Saúde / PMM - Sistema SMAR

## Comparativo de Evolução das Receitas e Despesas com Recursos Próprios 3º Quadrimestre dos Exercícios

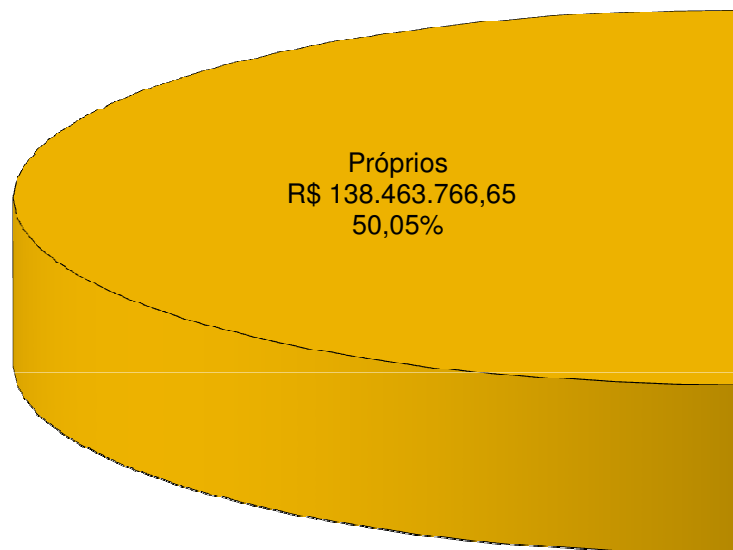
	2017	2018	2019	2020	2021
<b>Receitas</b>	387.426.085,18	419.568.115,84	465.408.442,42	483.547.529,64	577.990.189,03
<b>Despesas</b>	103.052.645,22	109.102.732,25	117.576.057,66	93.958.095,08	138.463.766,65
Arrecadação em comparação ao exercício anterior	-----	32.142.030,66 Aumento	45.840.326,58 Aumento	18.139.087,22 Aumento	94.442.659,39 Aumento
Despesas em comparação ao exercício anterior	-----	6.050.087,03 Aumento	8.473.325,41 Aumento	- 23.617.962,58 Diminuição	44.505.671,57 Aumento

<b>Demonstrativo dos Prestadores de Serviços SUS</b>	
<b>PRESTADORES SERVIÇOS SUS - CONVENIADOS/CONTRATADOS</b>	
UNIMAGEM SERVIÇOS RADIOLÓGICOS LTDA	28.600,00
UNIDADE DE NEUROLÓGICA E NEUROCIRÚRGICA DE MARÍLIA S/S LTDA	70.200,00
PREVENCOR - CENTRO DE PREV. E TRAT. CARDIOVASCULAR DE MARÍLIA S/S LTDA. EPP	135.898,33
CENTROCOR CLÍNICA DO CORAÇÃO LTDA	182.800,00
ASSOCIAÇÃO DE COMBATE AO CÂNCER MARÍLIA E REGIÃO	308.329,33
INSTITUTO DE OLHOS DE MARÍLIA LTDA	427.499,95
APAE - ASSOC. DE PAIS E AMIGOS DOS EXCEPCIONAIS DE MARÍLIA	847.183,13
UNESP - UNIVERS. ESTADUAL PAULISTA JÚLIO DE MESQUITA FILHO	1.746.000,00
ASSOCIAÇÃO FEMININA DE MARÍLIA MATERNIDADE GOTA LEITE	3.294.245,28
HOSPITAL ESPÍRITA DE MARÍLIA	5.645.705,31
ASSOCIAÇÃO BENEFICENTE HOSPITAL UNIVERSITÁRIO	42.550.445,33
IRMANDADE DA SANTA CASA MISERICÓRDIA DE MARÍLIA	56.475.055,44
<b>Sub-Total - I</b>	<b>111.711.962,10</b>
<b>PRESTADORES - CONVÊNIOS/CONTRATOS - PROGRAMAS</b>	
INSTITUTO BRASILEIRO DE CIDADANIA - IBC	231.554,70
ASSOCIAÇÃO BENEFICENTE HOSPITAL UNIVERSITÁRIO	15.927.536,39
ASSOCIAÇÃO FEMININA DE MARÍLIA MATERNIDADE GOTA LEITE	53.415.193,65
<b>Sub-Total - II</b>	<b>69.574.284,74</b>
<b>TOTAL CONVÊNIOS/CONTRATOS</b>	<b>181.286.246,84</b>

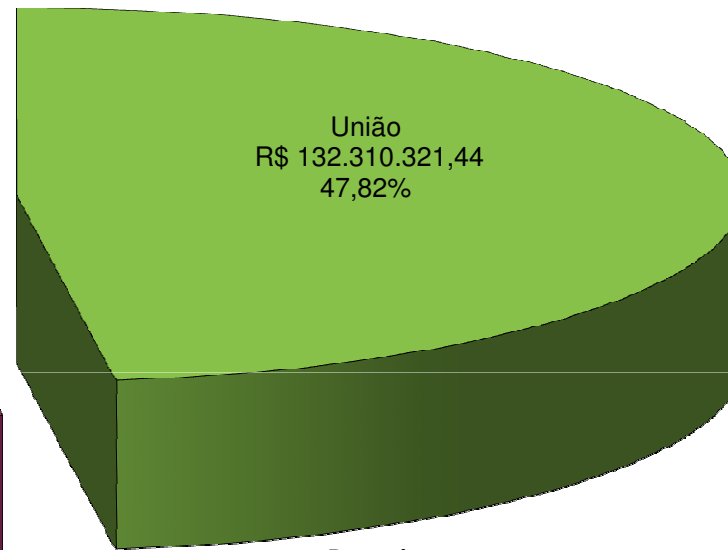
Fonte: PMM - Sistema SMAR

# Financiamento da Saúde 3º Quadrimestre 2021



## Despesas



Estado  
R\$ 5.887.166,77  
2,13%



## Receitas



**Despesas Utilizadas para Cálculo do Percentual de Aplicação  
nas Ações e Serviços de Saúde  
Artigo 7º da Lei Complementar nº 141/12  
3º Quadrimestre 2021**

	Empenhadas	Liquidadas	Pagas
Valor Total das Despesas com Recursos Próprios	138.463.766,65	134.867.709,48	129.400.818,62
( - ) Restos a Pagar Não Processados Inscritos em 2021 sem Disponibilidade Financeira	(3.544.736,82)	-	-
( - ) Despesas Custeadas com Arrecadação Própria da SMS (Taxa de Vigilância Sanitária)	(197.805,65)	(146.485,30)	(146.485,30)
<b>Valor Ajustado de Despesas Recursos Próprios</b>	<b>134.721.224,18</b>	<b>134.721.224,18</b>	<b>129.254.333,32</b>

Fonte: SIOPS-Sistemas de Informações sobre Orçamentos Públicos em Saúde

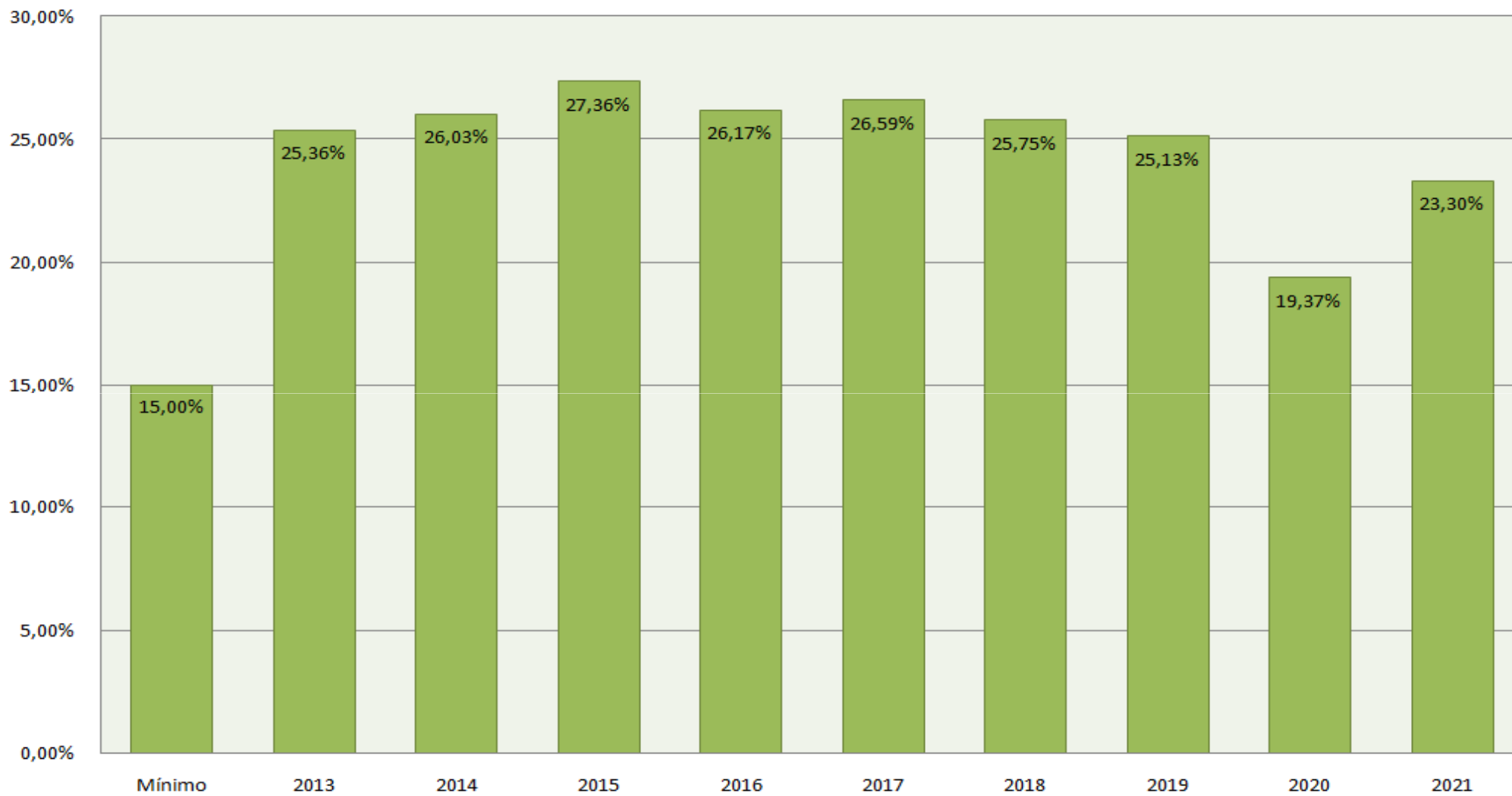
**Cálculo do Percentual de Aplicação nas Ações e Serviços de Saúde**  
**Artigo 7º da Lei Complementar nº 141/12**  
**3º Quadrimestre 2021**

Metodologia de Cálculo SIOPS

	Empenhadas	Liquidadas	Pagas
Valor Ajustado de Despesas Recursos Próprios	R\$ 134.721.224,18	R\$ 134.721.224,18	R\$ 129.254.333,32
Total das Receitas de Impostos e Transf. Constitucionais Legais		R\$ 577.990.189,03	
Percentual Aplicação Saúde	23,30%	23,30%	22,36%
Mínimo a ser aplicado	15%	86.698.528,35	
Valor Excedente Aplicado	48.022.695,83	48.022.695,83	42.555.804,97

Fonte: SIOPS-Sistemas de Informações sobre Orçamentos Públicos em Saúde

### Percentual Aplicação em Ações e Serviços de Saúde



## DEMONSTRATIVO DE RESTOS A PAGAR (RPs) INSCRITOS ATÉ 31/12/2021

### Recursos Próprios

	Saldo 01/01/2021	Inscritos	Cancelados	Pagos	Saldo 31/12/2021
2021	R\$ -	R\$ 9.062.948,03	R\$ -	R\$ -	R\$ 9.062.948,03
Exercícios Anteriores a 2021	R\$ 15.361.247,62	R\$ -	R\$ (376.726,76)	R\$ (10.870.261,31)	R\$ 4.114.259,55
<b>Totais</b>	<b>R\$ 15.361.247,62</b>		<b>R\$ (376.726,76)</b>	<b>R\$ (10.870.261,31)</b>	<b>R\$ 13.177.207,58</b>

### Recursos Vinculados

	Saldo 01/01/2021	Inscritos	Cancelados	Pagos	Saldo 31/12/2021
2021	R\$ -	R\$ 3.993.809,56	R\$ -	R\$ -	R\$ 3.993.809,56
Exercícios Anteriores a 2021	R\$ 9.825.146,84	R\$ -	R\$ (698.467,57)	R\$ (7.674.851,38)	R\$ 1.451.827,89
<b>Totais</b>	<b>R\$ 9.825.146,84</b>		<b>R\$ (698.467,57)</b>	<b>R\$ (7.674.851,38)</b>	<b>R\$ 5.445.637,45</b>

### Consolidado

	Saldo 01/01/2021	Inscritos	Cancelados	Pagos	Saldo 31/12/2021
2021	R\$ -	R\$ 13.056.757,59	R\$ -	R\$ -	R\$ 13.056.757,59
Exercícios Anteriores a 2021	R\$ 25.186.394,46	R\$ -	R\$ (1.075.194,33)	R\$ (18.545.112,69)	R\$ 5.566.087,44
<b>Totais</b>	<b>R\$ 25.186.394,46</b>		<b>R\$ (1.075.194,33)</b>	<b>R\$ (18.545.112,69)</b>	<b>R\$ 18.622.845,03</b>

Fonte: SIOPS - Sistema de Informações sobre Orçamentos Públicos em Saúde



## **PARECER DO CONSELHO MUNICIPAL DE SAÚDE (COMUS) SOBRE PRESTAÇÕES DE CONTAS EM RELAÇÃO A EXECUÇÃO ORÇAMENTÁRIA E PAGAMENTOS OCORRIDOS NO 3º QUADRIMESTRE 2021**

**PRESTAÇÃO DE CONTAS - 3º Quadrimestre 2021** : Aprovada com Ressalva em 23/02/2022.

### **PRESTAÇÃO DE CONTAS FINANCEIRA**

- Setembro/2021**: Aprovada com Ressalva em 24/11/2021.
- Outubro/2021**: Aprovada com Ressalva em 22/12/2021.
- Novembro/2021**: Aprovada com Ressalva em 23/02/2022.
- Dezembro/2021**: Será avaliada em Março/2022.

## **RESSALVAS DO CONSELHO MUNICIPAL DE SAÚDE (COMUS) SOBRE PRESTAÇÕES DE CONTAS EM RELAÇÃO A EXECUÇÃO ORÇAMENTÁRIA E PAGAMENTOS OCORRIDOS NO 3º QUADRIMESTRE 2021**

**CV1091/2016 ESF: Tendo em vista que o Convênio 1091/2016 – Estratégia Saúde da Família, sentenciado pela Justiça Federal de Primeiro Grau através da Ação Civil Pública nº 000980-29.2017.4.03.611 a “imediata anulação do Convênio nº 1091/2016”, todavia ainda se encontra sob júdice, portanto o COMUS a partir da prestação de contas do mês de Julho/2020 se propôs à análise e acompanhamento das prestações de contas do convênio citado, contudo deixando o mérito do julgamento pela regularidade ou não das contas apresentadas nesse período, a cargo do Tribunal de Contas do Estado de São Paulo.**

**Despesas com Manutenção Veículos: Está suspensa a apreciação das despesas com manutenção de veículos, pois será elaborado documento de solicitação de informações complementares para esclarecimento de dúvidas e com recomendações para aprimoramento do processo de execução e acompanhamento do contrato CST 1400/2019 junto à empresa Prime Consultoria e Assessoria Empresarial Ltda.**

# Informações sobre Recursos para o Enfrentamento à COVID-19

## TOTAIS DE RECURSOS RECEBIDOS PARA ENFRENTAMENTO À COVID-19 DE 2020 ATÉ 31/12/2021

RECURSO FEDERAL	Valor	Data
Portaria nº 480 de 20/03/2020	R\$ 474.260,00	31/03/2020
Portaria nº 774 de 09/04/2020	R\$ 5.445.394,69	13/04/2020
Portaria nº 774 de 09/04/2020	R\$ 70.540,37	28/04/2020
Portaria nº 1.393 de 21/05/2020	R\$ 1.821.322,68	26/05/2020
Portaria nº 1.448 de 29/05/2020	R\$ 2.961.270,47	04/06/2020
Portaria nº 1.666 de 01/07/2020	R\$ 4.556.000,00	14/07/2020
Portaria nº 1.857 de 28/07/2020	R\$ 305.800,00	05/08/2020
Portaria nº 1.666 de 01/07/2020	R\$ 500.000,00	10/08/2020
Portaria nº 1.666 de 01/07/2020	R\$ 998.000,00	14/08/2020
Portaria nº 1.666 de 01/07/2020	R\$ 7.961.839,00	21/08/2020
Portaria nº 1.797 de 21/07/2020	R\$ 320.000,00	21/09/2020
Portaria nº 2.222 de 25/08/2020	R\$ 5.695,00	24/09/2020
Portaria nº 2.358 de 02/09/2020	R\$ 360.000,00	24/09/2020
Portaria nº 2.222 de 25/08/2020	R\$ 120.000,00	24/09/2020
Portaria nº 2.405 de 16/09/2020	R\$ 280.600,00	24/09/2020
Portaria nº 2.465 de 16/09/2020	R\$ 2.880.000,00	25/09/2020
Portaria nº 2.222 de 25/08/2020	R\$ 160.160,00	29/09/2020
Portaria nº 1.797 de 21/07/2020	R\$ 320.000,00	29/09/2020
Portaria nº 2.516 de 22/09/2020	R\$ 736.205,40	30/09/2020
Portaria nº 2.624 de 28/09/2020	R\$ 300.000,00	30/09/2020
Portaria nº 1.797 de 21/07/2020	R\$ 320.000,00	18/11/2020
Portaria nº 3.008 de 04/11/2020	R\$ 67.585,00	23/11/2020
Portaria nº 2.994 de 29/10/2020	R\$ 190.000,00	23/11/2020
Portaria nº 1.797 de 21/07/2020	R\$ 320.000,00	07/12/2020
Portaria nº 3.389 de 10/12/2020	R\$ 27.357,00	21/12/2020
Portaria nº 3.389 de 10/12/2020	R\$ 121.625,00	22/12/2020
<b>Total Recurso Federal</b>		

RECURSO FEDERAL	Valor	Data
Portaria nº 1.797 de 21/07/2020	R\$ 320.000,00	22/12/2020
Portaria nº 3.008 de 04/11/2020	R\$ 7.724,00	23/12/2020
Portaria nº 3.350 de 08/12/2020	R\$ 65.216,25	24/12/2020
Portaria nº 3.537 de 18/12/2020	R\$ 1.920.000,00	24/12/2020
Portaria nº 3.874 de 30/12/2020	R\$ 320.000,00	08/01/2021
Portaria nº 361 de 01/03/2021	R\$ 960.000,00	10/03/2021
Portaria nº 431 de 11/03/2021	R\$ 960.000,00	15/03/2021
Portaria nº 431 de 11/03/2021	R\$ 960.000,00	23/03/2021
Portaria nº 478 de 17/03/2021	R\$ 288.000,00	24/03/2021
Portaria nº 650 de 08/04/2021	R\$ 1.200.000,00	15/04/2021
Portaria nº 897 de 05/05/2021	R\$ 1.248.000,00	12/05/2021
Portaria nº 894 de 11/05/2021	R\$ 913.713,81	17/05/2021
Portaria nº 731 de 16/04/2021	R\$ 269.614,26	17/05/2021
Portaria nº 1.011 de 20/05/2021	R\$ 96.000,00	31/05/2021
Portaria nº 1.059 de 24/05/2021	R\$ 1.248.000,00	31/05/2021
Portaria nº 1.453 de 29/06/2021	R\$ 1.344.000,00	07/07/2021
Portaria nº 1.966 de 13/08/2021	R\$ 1.344.000,00	23/08/2021
Portaria nº 2.010 de 18/08/2021	R\$ 1.200.000,00	01/09/2021
Portaria nº 2.237 de 01/09/2021	R\$ 1.357.500,00	10/09/2021
Portaria nº 2.336 de 14/09/2021	R\$ 1.344.000,00	28/09/2021
Portaria nº 2.730 de 14/10/2021	R\$ 1.344.000,00	27/10/2021
Portaria nº 2.999 de 03/11/2021	R\$ 514.500,00	11/11/2021
Portaria nº 3.202 de 18/11/2021	R\$ 1.248.000,00	03/12/2021
Portaria nº 3.340 de 01/12/2021	R\$ 960.000,00	03/12/2021
Portaria nº 3.313 de 30/11/2021	R\$ 211.500,00	03/12/2021
	<b>R\$ 53.267.422,93</b>	<b>91,55%</b>

RECURSO ESTADUAL	Valor	Data
Resolução SS nº 41 de 27/03/2021	R\$ 1.897.040,00	30/03/2020
Resolução SS nº 48 de 07/04/2021	R\$ 500.000,00	13/04/2020
Resolução SS nº 37 de 05/03/2021	R\$ 864.000,00	11/03/2021
Resolução SS nº 38 de 09/03/2021	R\$ 1.072.507,47	17/03/2021
Resolução SS nº 47 de 26/03/2021	R\$ 270.000,00	30/03/2021
Resolução SS nº 82 de 25/05/2021	R\$ 240.590,00	27/05/2021
<b>Total Recurso Estadual</b>	<b>R\$ 4.844.137,47</b>	<b>8,33%</b>

DOAÇÕES	Valor	Data
Doação Judiciário 1ª Vara Criminal	R\$ 30.000,00	30/03/2020
Doação Judiciário 3ª Vara Criminal	R\$ 44.000,00	26/03/2020
<b>Total Recurso Doação</b>	<b>R\$ 74.000,00</b>	<b>0,13%</b>

\* [Link Portal Transparência Recursos COVID-19](#)

### RECEITAS

[https://transparencia.marilia.sp.gov.br/index.php/receita\\_covid/index](https://transparencia.marilia.sp.gov.br/index.php/receita_covid/index)

<b>Total Recebido - Doação, Federal e Estadual</b>	<b>R\$ 58.185.560,40</b>
--	--------------------------

**Total de Recursos Recebidos, Empenhados, Liquidados,  
Pagos e Saldos de 2020 até 31/12/2021 - COVID-19**

<b>Fonte de Recursos</b>	<b>Recursos Disponíveis (a)</b>	<b>Empenhos (b)</b>	<b>Liquidação (c)</b>	<b>Pagamentos (d)</b>	<b>Saldo Financeiro (e) = (a-d)</b>
Tesouro Municipal	R\$ 14.816.320,00	R\$ 11.707.413,90	R\$ 10.862.260,89	R\$ 10.702.532,68	R\$ 4.113.787,32
Doação Judiciário 1ª Vara Criminal	R\$ 30.000,00	R\$ 30.000,00	R\$ 30.000,00	R\$ 30.000,00	R\$ -
Doação Judiciário 3ª Vara Criminal	R\$ 44.000,00	R\$ 44.000,00	R\$ 44.000,00	R\$ 44.000,00	R\$ -
Repasse Estaduais	R\$ 4.844.137,47	R\$ 4.697.954,27	R\$ 4.518.383,75	R\$ 4.518.383,75	R\$ 325.753,72
Repasse Federais	R\$ 53.267.422,93	R\$ 52.506.285,35	R\$ 51.182.141,85	R\$ 51.182.141,85	R\$ 2.085.281,08
<b>TOTAL</b>	<b>R\$ 73.001.880,40</b>	<b>R\$ 68.985.653,52</b>	<b>R\$ 66.636.786,49</b>	<b>R\$ 66.477.058,28</b>	<b>R\$ 6.524.822,12</b>
<b>Percentual em relação ao total recebido =&gt;</b>		<b>94,50%</b>	<b>91,28%</b>	<b>91,06%</b>	<b>8,94%</b>

## Percentual de Participação nos Recursos Disponíveis e nas Despesas Empenhadas por Fonte de Recursos - COVID-19

<b>Fonte Recurso</b>	<b>Recursos</b>	<b>%</b>	<b>Empenhos</b>	<b>%</b>	<b>% Recurso Empenhado</b>
<b>Municipal</b>	R\$ 14.816.320,00	20,3%	R\$ 11.707.413,90	17,0%	79,0%
<b>Estadual</b>	R\$ 4.918.137,47	6,7%	R\$ 4.771.954,27	6,9%	97,0%
<b>Federal</b>	R\$ 53.267.422,93	73,0%	R\$ 52.506.285,35	76,1%	98,6%
<b>TOTAL</b>	<b>R\$ 73.001.880,40</b>		<b>R\$ 68.985.653,52</b>		<b>94,50%</b>

## Execução dos Recursos por Natureza da Despesa COVID-19 até 31/12/2021

Natureza da Despesa	Empenhos		Liquidações		Pagamentos	
	R\$	%	R\$	%	R\$	%
3.1.90.11 - VENCIM.E VANTAGENS FIXAS - PESSOAL CIVIL	R\$ 7.766.462,75	11,3%	R\$ 7.766.462,75	11,7%	R\$ 7.612.800,32	11,5%
3.1.90.16 - OUTRAS DESPESAS VARIÁVEIS- PESSOAL CIVIL	R\$ 1.645.610,73	2,4%	R\$ 1.645.610,73	2,5%	R\$ 1.639.544,95	2,5%
3.3.50.39 - OUTROS SERVIÇOS DE TERCEIROS PESSOA JURÍDICA	R\$ 30.792.981,28	44,6%	R\$ 29.095.981,28	43,7%	R\$ 29.095.981,28	43,8%
3.3.90.30 - MATERIAL DE CONSUMO	R\$ 3.527.492,41	5,1%	R\$ 3.266.931,34	4,9%	R\$ 3.266.931,34	4,9%
3.3.90.32 - MATERIAL DE DISTRIBUIÇÃO GRATUITA	R\$ 1.317.138,87	1,9%	R\$ 1.317.138,87	2,0%	R\$ 1.317.138,87	2,0%
3.3.90.39 - OUTROS SERV.DE TERCEIROS- PESSOA JURÍDICA	R\$ 21.775.438,15	31,6%	R\$ 21.523.490,84	32,3%	R\$ 21.523.490,84	32,4%
4.4.90.52 - EQUIPAMENTOS E MATERIAL PERMANENTE	R\$ 2.160.529,33	3,1%	R\$ 2.021.170,68	3,0%	R\$ 2.021.170,68	3,0%
<b>TOTAL</b>	<b>R\$ 68.985.653,52</b>		<b>R\$ 66.636.786,49</b>		<b>R\$ 66.477.058,28</b>	

# Auditorias Realizadas e/ou em curso



Por solicitação: Atividade de Rotina

Demandante: Secretaria Municipal de Saúde

Órgão responsável pelas auditorias: Divisão de Avaliação, Controle e Auditoria (DACA).

## **Auditado: Irmandade da Santa Casa de Misericórdia de Marília**

Finalidade: Verificação de Inconsistência em Laudo

Quantidade: 249 Laudos de AIH (Autorização de Internação Hospitalar) e APAC (Autorização Procedimentos Ambulatoriais)

Status das auditorias: Encerradas

Finalidade: Verificação de Prontuários Clínicos

Quantidade: 234 Prontuários

Status das auditorias: Encerradas

Resumo das Atividades e Considerações: Realizadas avaliações de laudos de solicitação de autorização procedimentos clínicos e cirúrgicos, procedimentos ambulatoriais, bem como, de prontuários de pacientes em assistência pelo prestador, com pequenos apontamentos e correções de informações que não comprometeram a assistência aos mesmos.

## **Auditado: Associação Beneficente Hospital Universitário - A.B.H.U**

Finalidade: Verificação de Inconsistência em Laudo

Quantidade: 38 Laudos de AIH (Autorização de Internação Hospitalar) e APAC (Autorização Procedimentos Ambulatoriais)

Status das auditorias: Encerradas

Resumo das Atividades e Considerações: Realizadas avaliações de laudos de solicitação de autorização procedimentos clínicos e cirúrgicos, e procedimentos ambulatoriais de pacientes em assistência pelo prestador, com pequenos apontamentos e correções de informações que não comprometeram a assistência aos mesmos.

## **Auditado: Associação Feminina de Marília Maternidade e Gota de Leite**

Finalidade: Verificação de Inconsistência em Laudo

Quantidade: 1 Laudo de AIH (Autorização de Internação Hospitalar) e APAC (Autorização Procedimentos Ambulatoriais)

Status das auditorias: Encerradas

Resumo das Atividades e Considerações: Realizadas avaliações de laudos de solicitação de autorização procedimentos clínicos e cirúrgicos, e procedimentos ambulatoriais de pacientes em assistência pelo prestador, com pequenos apontamentos e correções de informações que não comprometeram a assistência aos mesmos.

# Serviços e Ações de Saúde Rede Municipal

<b>Serviços Unidades Atenção Primária</b> (40 Estratégia da Saúde – 12 Tradicionais)			<b>3º Quadr. 2021</b>
Consultas	Agendadas	Consulta Agendada <small>DHCF25</small>	<b>16.447</b>
		Consulta Agendada Programada / Cuidado Continuo <small>DHCF24</small>	<b>1.389</b>
	Espontâneas	Consulta <small>DHCF22</small>	<b>128.262</b>
		Consulta de Urgência <small>DHCF23</small>	<b>943</b>
Acolhimento	Escuta Inicial / orientação <small>DHCF21</small>	<b>35.030</b>	
<b>Total</b>			<b>182.071</b>
Procedimentos			<b>317.474</b>

<b>Serviços Unidades Atenção Primária</b> (40 Estratégia da Saúde – 12 Tradicionais)		<b>3º Quadr. 2021</b>
Atividades Coletivas	Reunião de Equipe	153
	Reunião com outras Equipes de Saúde	44
	Reunião Intersetorial	19
	Educação em Saúde	27
	Atendimento em Grupo	5
	Avaliação / Procedimento Coletivo	104
	Mobilização Social	4
<b>Total</b>		<b>356</b>

<b>Serviços Unidades Atenção Primária – NASF</b>		<b>3º Quadr. 2021</b>
Atendimento Individual		835
Atividades Coletivas	Reunião de Equipe	23
	Reunião com outras Equipes de Saúde	23
	Reunião Intersectorial	1
	Educação em Saúde	3
	Atendimento em Grupo	0
	Avaliação / Procedimento Coletivo	0
	Mobilização Social	1
<b>Total</b>		<b>886</b>



<b>Serviços de Atenção Especializada</b> (CAOIM, FISIOTERAPIA, FONOAUDIOLOGIA, BANCO DE LEITE HUMANO, SAE, CAPS COM VIVER, CAPS I E POLICLINICA)		<b>3º Quadrimestre 2021</b>
Consultas e Atendimentos	Individuais	8.578
	Domiciliares	87
	Em Grupos / Familiar	1.927
Acolhimento	Escuta Inicial / orientação	998
Procedimentos		7.446
<b>Total</b>		<b>19.036</b>

<b>Serviços de Odontologia Atenção Primária / Especializada</b>			<b>3º Quadr. 2021</b>
Consultas	Agendadas	Cons. de manutenção	1.127
		Consulta de retorno	4.670
		1ª Cons. Odontológica Programática	2.462
	Demanda Espontânea	Consulta do Dia	6.370
		Atendimento de Urgência	2.527
	Teleconsulta na Atenção Primária		730
Acolhimento	Escuta Inicial / Orientação		4.029
<b>Total</b>			<b>21.915</b>
Procedimentos	Procedimentos odontológicos específicos		21.975
	Coleta de material para exame laboratorial ( <i>Swab</i> )		1.810
Atividades Coletivas	Educação em Saúde		47
	Escovação Bucal		0
	<b>Total</b>		<b>47</b>
CEO	Consultas		407
	Procedimentos		1.994

<b>Serviços Qualificativos</b> (Atenção Primária e Especialidades)			<b>3º Quad.</b> <b>2021</b>
Exames (Solicitados e Avaliados + SIGTAP)	<b>Solicitados</b>		78.809
	<b>Avaliados / Alterados</b>		27.562
Imunização (Em doses)	Rotina	33.129	33.887
	Campanha Influenza	758	
	Campanha Pólio	0	
Teste rápido ( incluindo o SAE) *Relatório de Atendimento Individual (Procedimentos - Testes Rápidos + Outros Procedimentos SIGTAP)			1.428
Visitas domiciliar e territorial	ACS	37.220	62.341
	ACE	25.121	

<b>Serviços de Urgência e Emergência</b>	<b>3º Quadr. 2021</b>
<b>SAMU</b>	
Atendimentos	10.597
Transportes	5.892
<b>PA Zona Sul</b>	
Nº de Atendimentos	75.817
Nº de Exames (Raio-X, Análises Clínicas)	11.847
<b>UPA da Zona Norte</b>	
Nº de Atendimentos	31.326
Nº de Exames (Raio X, Análises Clínicas)	8.155

# Indicadores de Saúde da População

## Indicadores de Saúde Passíveis de Apuração Quadrimestral

	Meta 2021	3º Quadrimestre
Cob. Populacional estimada pelas equipes de Atenção Básica Fonte: <a href="https://egestorab.saude.gov.br/paginas/ acessoPublico/relatorios/relatoriosPublicos.xhtml">https://egestorab.saude.gov.br/paginas/ acessoPublico/relatorios/relatoriosPublicos.xhtml</a>	62%	<b>84,46 %</b>
Cob. Populacional estimada pelas equipes básicas de Saúde Bucal Fonte: <a href="https://egestorab.saude.gov.br/paginas/ acessoPublico/relatorios/relatoriosPublicos.xhtml">https://egestorab.saude.gov.br/paginas/ acessoPublico/relatorios/relatoriosPublicos.xhtml</a>	53,12%	<b>63,58 %</b>
Nº de unidades de saúde com serviço de notificação de violência Fonte: SINAN	25 (Unidades aptas à notificar)	Com a reestruturação da APS, as unidades notificantes passaram a ser apenas as assintomáticas, PA Sul, UPA e PA Santa Casa
Proporção de óbitos infantis e fetais investigados Fonte: SIM	90%	<b>36,84%</b> Todos os óbitos, ocorridos dentro do quadrimestre, estão no prazo (de 120 dias) para a investigação.
Proporção de óbitos maternos investigados Fonte: SIM	100%	<b>100%</b> Não tivemos óbito materno neste período.
Proporção de óbitos de mulheres em idade fértil (MIF) investigados Fonte: SIM	90%	<b>100%</b> Todos os óbitos, ocorridos dentro do quadrimestre, estão no prazo (de 120 dias) para a investigação.
Nº absoluto de óbitos por dengue Fonte: SIM	0	<b>0 (Zero)</b>

# Prestadores de Serviços Conveniados ao SUS

Com o advento da Lei nº 14.189, de 28 de Julho de 2021, foi prorrogada a suspensão da obrigatoriedade de manutenção das metas quantitativas e qualitativas contratualizadas com os prestadores de serviços até a competência de Dezembro/2021.



# Diário Oficial

## Imprensa Nacional

REPÚBLICA FEDERATIVA DO  
BRASIL  
BRASÍLIA - DF

Nº 142 - DOU de 29/07/21 - Seção 1 – p. 1

### LEI Nº 14.189, DE 28 DE JULHO DE 2021

Altera a [Lei nº 13.992, de 22 de abril de 2020](#), para prorrogar a suspensão da obrigatoriedade da manutenção das metas quantitativas e qualitativas contratualizadas pelos prestadores de serviço de saúde de qualquer natureza no âmbito do Sistema Único de Saúde (SUS).

#### O PRESIDENTE DA REPÚBLICA

Faço saber que o Congresso Nacional decreta e eu sanciono a seguinte Lei:

Art. 1º Esta Lei altera a [Lei nº 13.992, de 22 de abril de 2020](#), para prorrogar até 31 de dezembro de 2021 a suspensão da obrigatoriedade da manutenção das metas quantitativas e qualitativas contratualizadas pelos prestadores de serviço de saúde de qualquer natureza no âmbito do Sistema Único de Saúde (SUS).

Art. 2º A [Lei nº 13.992, de 22 de abril de 2020](#), passa a vigorar com as seguintes alterações:

"Art. 1º Esta Lei prorroga até 31 de dezembro de 2021, a partir de 1º de janeiro de 2021, a suspensão da obrigatoriedade da manutenção das metas quantitativas e qualitativas contratualizadas pelos prestadores de serviço de saúde de qualquer natureza no âmbito do Sistema Único de Saúde (SUS).

Parágrafo único. Incluem-se nos prestadores de serviço de saúde referidos no **caput** deste artigo pessoas jurídicas de direito público e pessoas jurídicas de direito privado, com ou sem fins lucrativos." (NR)

"Art. 2º O pagamento dos procedimentos financiados pelo Fundo de Ações Estratégicas e Compensação (Faec) deve ser efetuado conforme produção aprovada pelos gestores estaduais, distrital e municipais de saúde, nos mesmos termos estabelecidos antes da vigência desta Lei." (NR)

"Art. 2º-A. Fica suspensa a obrigatoriedade da manutenção de metas quantitativas relativas à produção de serviço das organizações sociais de saúde."

Art. 3º Esta Lei entra em vigor na data de sua publicação

Brasília, 28 de julho de 2021; 200 º da Independência e 133 º da República.

JAIR MESSIAS BOLSONARO

Marcelo Antônio Cartaxo Queiroga Lopes

# Irmandade da Santa Casa de Misericórdia de Marília

	Pactuado		Realizado		% Realizado / Pactuado
	Físico	Financeiro	Físico	Financeiro	
Ambulatório de Média Complexidade	144.016	R\$ 1.160.812,20	163.214	R\$ 1.343.431,38	Incremento 13%
Ambulatório de Alta Complexidade	4.960	R\$ 2.393.258,72	5.142	R\$ 2.491.163,23	Incremento 4%
Internações de Média Complexidade	816	R\$ 1.257.898,32	945	R\$ 1.947.414,92	Incremento 16%
Internações de Alta Complexidade	744	R\$ 4.144.841,76	686	R\$ 3.777.252,85	Decréscimo -8%
<b>Totais</b>	<b>150.536</b>	<b>R\$ 8.956.811,00</b>	<b>169.987</b>	<b>R\$ 9.559.262,38</b>	<b>13%</b> <b>Incremento Físico</b> <b>7%</b> <b>Incremento Financeiro</b>
FAEC	---	----	11.490	R\$ 3.403.450,76	-----

# Associação Beneficente Hospital Universitário

	Pactuado		Realizado		% Realizado / Pactuado
	Físico	Financeiro	Físico	Financeiro	
Ambulatório de Média Complexidade	179.532	R\$ 1.298.915,12	196.961	R\$ 1.199.711,73	Incremento 10%
Ambulatório de Alta Complexidade	1068	R\$ 197.582,40	1135	R\$ 171.035,30	Incremento 6%
Internações de Média e Alta Complexidade	892	R\$ 726.133,40	1259	R\$ 2.898.138,91	Incremento 41%
<b>Totais</b>	<b>181.492</b>	<b>R\$ 2.222.630,92</b>	<b>199.355</b>	<b>R\$ 4.268.885,94</b>	Incremento Físico
					<b>10%</b>
					Incremento Financeiro
					<b>92%</b>
FAEC	---	----	446	R\$ 742.238,05	-----

## Associação Feminina de Marília Maternidade Gota de Leite

	Pactuado Mês	Pactuado	Realizado	% Realizado/ Pactuado
<b>Internações M.C.</b>	134	536	452	Decréscimo -16%
<b>Ambulatório M.C.</b>	2.100	8.400	6.792	Decréscimo -19%
<b>Total</b>		<b>8.936</b>	<b>7.244</b>	Decréscimo Físico <b>-19%</b>
<b>Financeiro</b>	<b>R\$ 97.072,35</b>	<b>R\$ 388.289,40</b>	<b>R\$ 315.760,74</b>	Decréscimo Financeiro <b>-19%</b>

Causa das Internações		Quant.	%
<b>Partos</b>	<b>Normal</b>	263	<b>58,19%</b>
	<b>Cesárias</b>	116	<b>25,66%</b>
<b>Laqueaduras</b>		24	<b>5,31%</b>
<b>Outras</b>		49	<b>10,84%</b>
<b>Total</b>		<b>452</b>	<b>100,00%</b>

## Hospital Espírita de Marília

	<b>Pactuado Mês</b>	<b>Pactuado Quadrimestre</b>	<b>Realizado</b>	<b>% Realizado / Pactuado</b>
<b>Internações Psiquiátricas</b>	142	568	567	Decréscimo
				-0,18%
<b>Tomografias</b>	333	1332	822	Decréscimo
				-38,29%

## HEM - Clínica Aconchego\*

	Pactuado		Realizado	
	Físico	Financeiro	Físico	Financeiro
Diagnóstico Radiologia	29.800	R\$ 163.223,68	3.132	R\$ 54.577,31
Diagnóstico Ultrassonografia	5.072	R\$ 353.668,49	2.927	R\$ 80.285,70
Diagnóstico Endoscopia	400	R\$ 4.550,00	46	R\$ 2.093,00
Eletrocardiograma	3.840	R\$ 69.120,00	451	R\$ 3.374,70
Consulta	960	R\$ 14.880,00	163	R\$ 1.630,00
<b>Total</b>	<b>38.872</b>	<b>R\$ 590.562,17</b>	<b>6.719</b>	<b>R\$ 141.960,71</b>

Fonte: TABWIM - SIA - SIHD \*Os pagamentos são efetuados conforme a produção realizada.

## APAE - Associação de Pais e Amigos dos Excepcionais de Marília

Atendimentos	Pactuado Mês	Pactuado Quadr.	Realizado	% Real/ Pactuado
<b>Consultas Profissionais de Saúde (exceto Médico)</b>	1.878	7.512	9.469	Incremento 26,05%
<b>Consultas Médicas</b>	95	380	482	Incremento 26,84%
<b>Atendimentos/Acompanhamentos de Pacientes em reabilitação</b>	1.040	4.160	4.440	Incremento 6,73%
<b>Totais</b>	<b>3.013</b>	<b>12.052</b>	<b>14.391</b>	Incremento 19%
<b>Financeiro</b>	<b>R\$ 132.004,00</b>		<b>R\$ 102.890,60</b>	<b>Decréscimo -51%</b>
<b>Auxílio Financeiro</b>	<b>R\$ 80.000,00</b>			

## Universidade Estadual Paulista Júlio de Mesquita Filho – UNESP

Ambulatório	Pactuado Mês	Pactuado	Realizado	% Real/ Pactuado
Exames Diversos	361	1.444	1.554	Incremento 8%
Fisioterapia	640	2.560	2.733	Incremento 7%
Consultas com Profissionais na Atenção Especializada	150	600	1.519	Incremento 153%
Consultas Médicas em Atenção Especializada	30	120	374	Incremento 212%
Atendimento / acompanhamento de paciente em reabilitação do desenvolvimento neuropsicomotor	282	1.128	1.158	Incremento 3%
Terapia Fonoaudiológica Individual	300	1.200	1.446	Incremento 21%
Colocação de Aparelhos Auditivos	40	160	169	Incremento 6%
<b>Total</b>		<b>7.212</b>	<b>8.953</b>	Incremento <b>24%</b>
<b>Execução Financeira *</b>		<b>R\$ 436.500,00</b>	<b>R\$ 239.968,51</b>	Decréscimo <b>-45%</b>

Fonte: TABWIM - SIA - SIHD

\* A entidade recebe a integralidade dos recursos em virtude do credenciamento do CER junto ao Ministério da Saúde.



## IOM- Instituto dos Olhos de Marília

	<b>Pactuado Mês</b>	<b>Pactuado</b>	<b>Realizado</b>	<b>%Realizado/ Pactuado</b>
Internações de Alta Complexidade	6	24	22	Decréscimo -8,33%
Ambulatório de Média Complexidade	418	1.672	935	Decréscimo -44,08%
<b>Totais</b>	<b>424</b>	<b>1.696</b>	<b>957</b>	<b>Decréscimo -44%</b>
<b>Execução Financeira</b>		<b>R\$ 119.374,99</b>	<b>R\$ 101.518,62</b>	<b>Decréscimo -15%</b>

\*Os pagamentos são efetuados conforme a produção realizada, sendo estimado valor mensal de R\$ 39.791,66.

Fonte: TABWIM - SIA - SIHD

**Secretaria Municipal da Saúde**  
***Audiência Pública - 3º Quadrimestre 2021***

**Obrigado**



PREFEITURA DE  
**Marília**  
**Linda, limpa e próspera!**